Le passé industriel d'Auvergne-Rhône-Alpes : un gage d'avenir ?

Hervé Joly
Laboratoire Triangle
CNRS-Université de Lyon

triangle
UMR 5206
Action, Discours
Pensée politique & économique

cnrs

UNIVERSITÉ DE LYON

La première région industrielle française

Postes salariés dans le secteur industriel au 31 décembre 2015

Champ : Établissements actifs au 31 décembre, hors secteur de la défense

Source : Insee, Clap

	Nombre de postes salariés	Part nationale
Auvergne-Rhône-Alpes	**483 624**	**15,5%**
Île-de-France	447 699	**14,4%**
Grand Est	322 338	**10,3%**
Hauts-de-France	298 475	**9,6%**
Nouvelle-Aquitaine	263 207	**8,4%**
Pays de la Loire	240 894	**7,7%**
Occitanie	213 233	**6,8%**
Normandie	197 434	**6,3%**
Bourgogne-Franche-Comté	175 741	**5,6%**
Bretagne	168 051	**5,4%**
Provence-Alpes-Côte d'Azur	151 963	**4,9%**
Centre-Val de Loire	150 120	**4,8%**
Corse	6 579	**0,2%**
France métropolitaine	**3 119 358**	**100,0%**

Détail par départements de la région, 2015

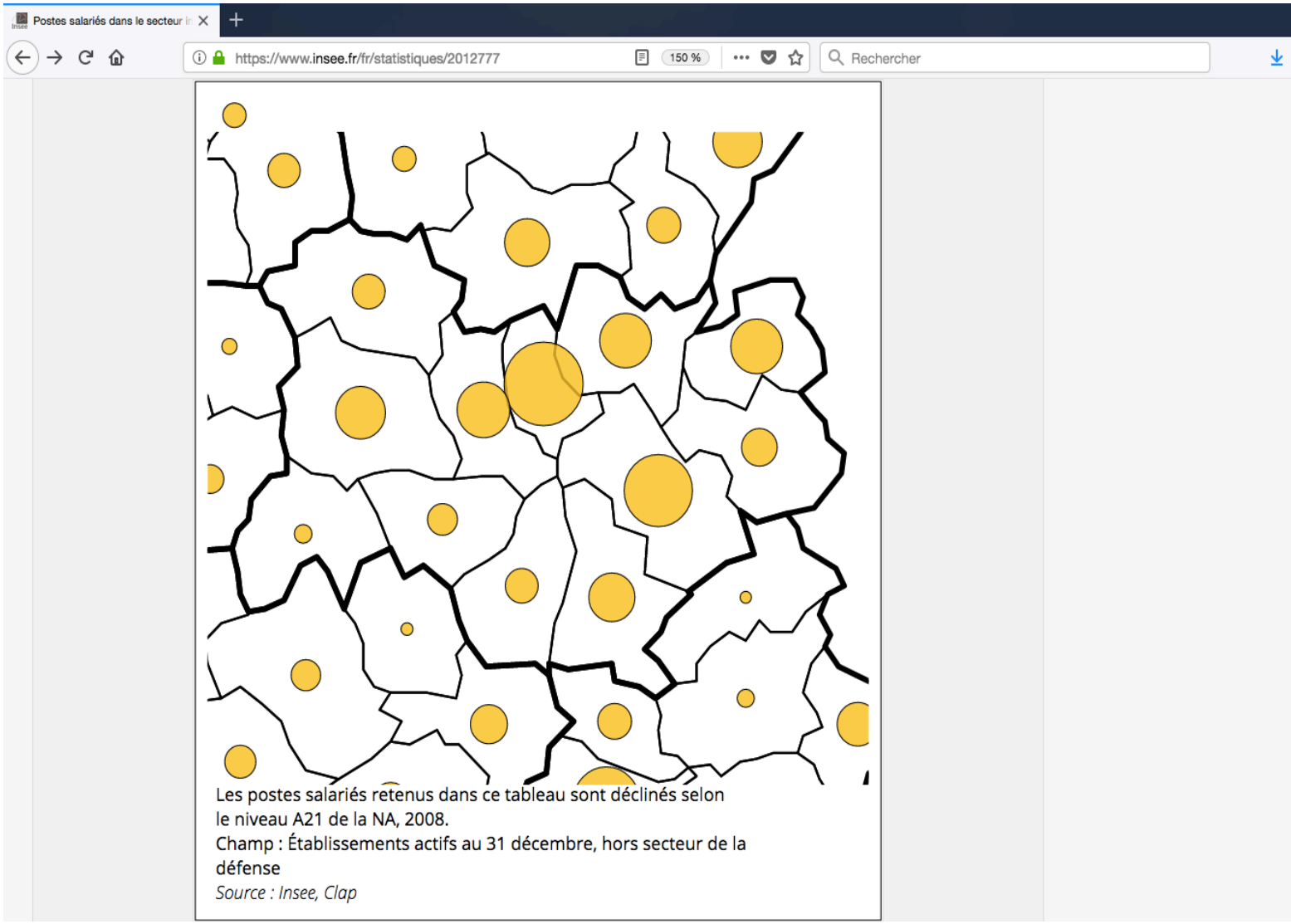

La première région industrielle française

Nombre d'établissements dans le secteur industriel au 31 décembre 2015

Champ : Établissements actifs au 31 décembre, hors secteur de la défense

Source : Insee, Clap

	Nombre d'établissements	Part nationale
Auvergne-Rhône-Alpes	**49 141**	**14,8%**
Île-de-France	45 911	13,8%
Occitanie	37 811	11,4%
Nouvelle-Aquitaine	37 112	11,1%
Grand Est	28 985	8,7%
Provence-Alpes-Côte d'Azur	28 882	8,7%
Hauts-de-France	21 502	6,5%
Pays de la Loire	19 962	6,0%
Bretagne	16 891	5,1%
Bourgogne-Franche-Comté	16 372	4,9%
Normandie	14 540	4,4%
Centre-Val de Loire	13 210	4,0%
Corse	2 669	0,8%
France métropolitaine	**332 988**	**100,0%**

Mais tout à fait la région la plus industrieuse !

Structure de l'emploi total par grand secteur d'activité en 2016

Source : Insee, Estimations d'emploi

	Agriculture	Industrie	Construction	Tertiaire marchand	Tertiaire non marchand
Bourgogne-Franche-Comté	3,9	**16,5**	5,8	40,5	33,3
Pays de la Loire	3,7	**16,2**	6,6	44,4	29,1
Normandie	3,2	**15,9**	6,6	42,1	32,2
Grand Est	2,8	**15,5**	5,9	42,3	33,5
Centre-Val de Loire	3,2	**15,2**	6,2	43,9	31,4
Auvergne-Rhône-Alpes	2,1	**14,9**	6,5	46,2	30,4
Hauts-de-France	2,0	**13,8**	5,6	43,8	34,8
Bretagne	4,1	**13,4**	6,3	42,8	33,3
Nouvelle-Aquitaine	4,7	**11,8**	6,6	43,7	33,2
Occitanie	3,5	**10,3**	6,5	45,4	34,3
Provence-Alpes-Côte d'Azur	1,5	**8,1**	6,4	50,2	33,8
Île-de-France	0,2	**7,3**	4,7	62,3	25,5
Corse	3,9	**6,0**	10,5	43,6	36,0
France métropolitaine	**2,4**	**12,0**	**5,9**	**48,6**	**31,0**

Part de l’emploi industriel par département, 2016

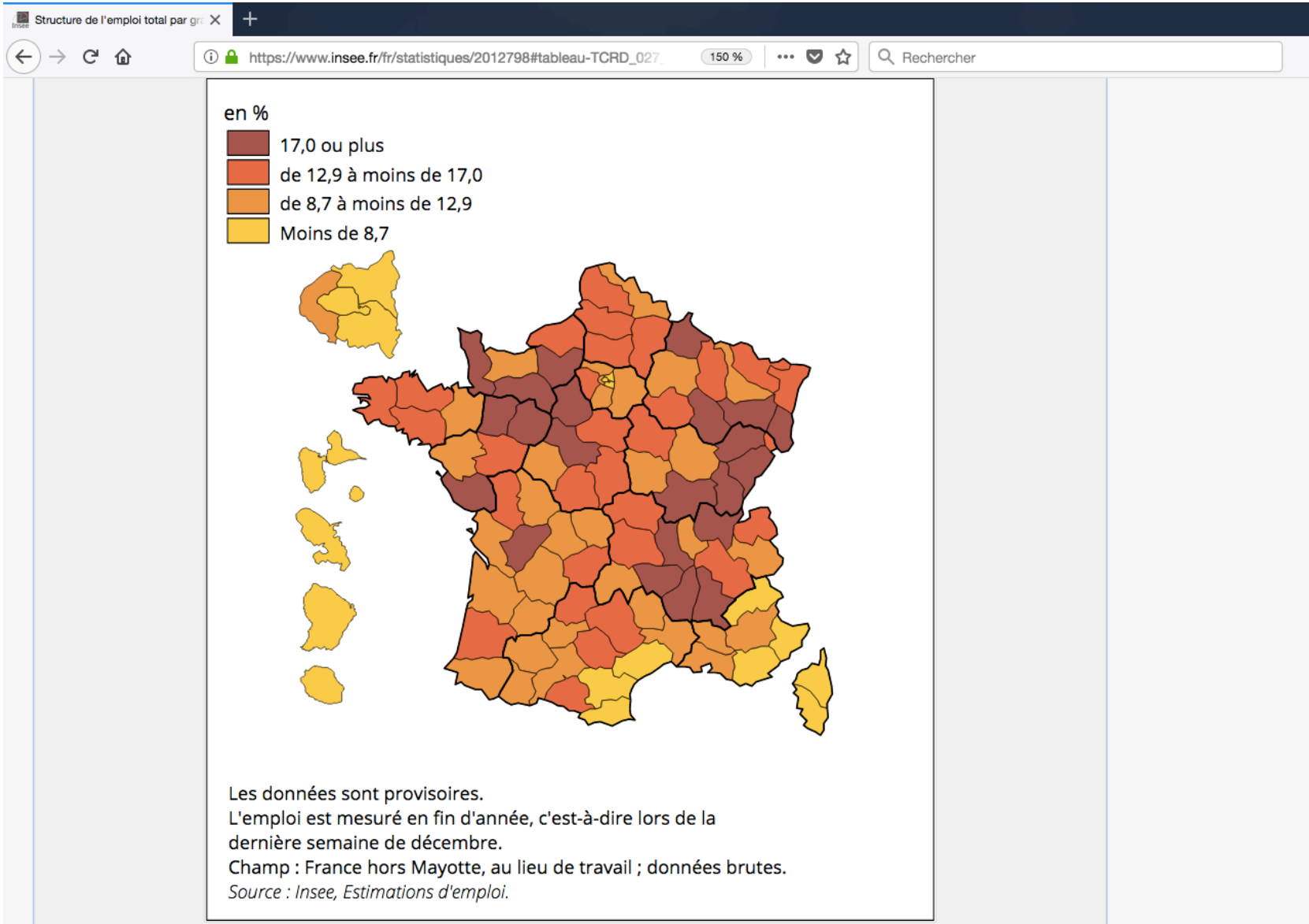

Détail par département de la région, 2016

Structure de l'emploi total par gr

https://www.insee.fr/fr/statistiques/2012798#graphique-TCRD_0

150 %

Rechercher

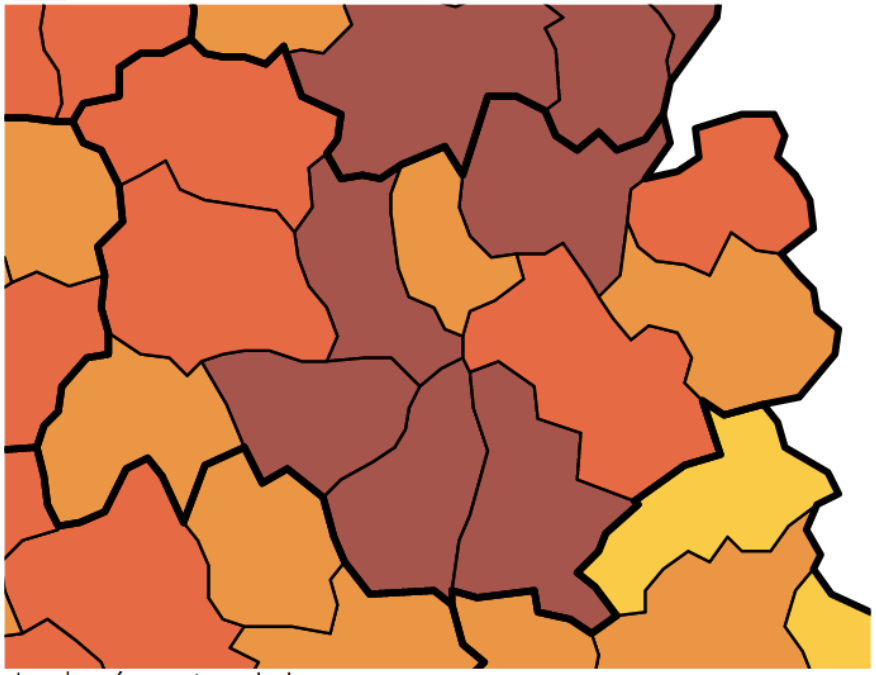

Les données sont provisoires.
L'emploi est mesuré en fin d'année, c'est-à-dire lors de la dernière semaine de décembre.
Champ : France hors Mayotte, au lieu de travail ; données brutes.
Source : Insee, Estimations d'emploi.

Un déclin de l'emploi industriel moins fort que dans les autres grandes régions industrielles

	2015	1962 (BTP inclus)	2015/1962
Auvergne-Rhône-Alpes	**483 624**	922879*	**52%**
Île-de-France	447 699	1895440	24%
Grand Est	322 338	828112	39%
Hauts-de-France	298 475	930829	32%
Nouvelle-Aquitaine	263 207	458661	57%
Pays de la Loire	240 894	281824	85%
Occitanie	213 233	353946	60%
Normandie	197 434	272058	73%
Bourgogne-Franche-Comté	175 741	356614	49%
Bretagne	168 051	179678	94%
PACA (+ Corse)	158 542	328562	48%
Centre-Val de Loire	150 120	222032	68%
France métropolitaine	**3 119 358**	7051320	44%

Rhône-Alpes :

Un poids très relatif en Europe…
(données 2013)

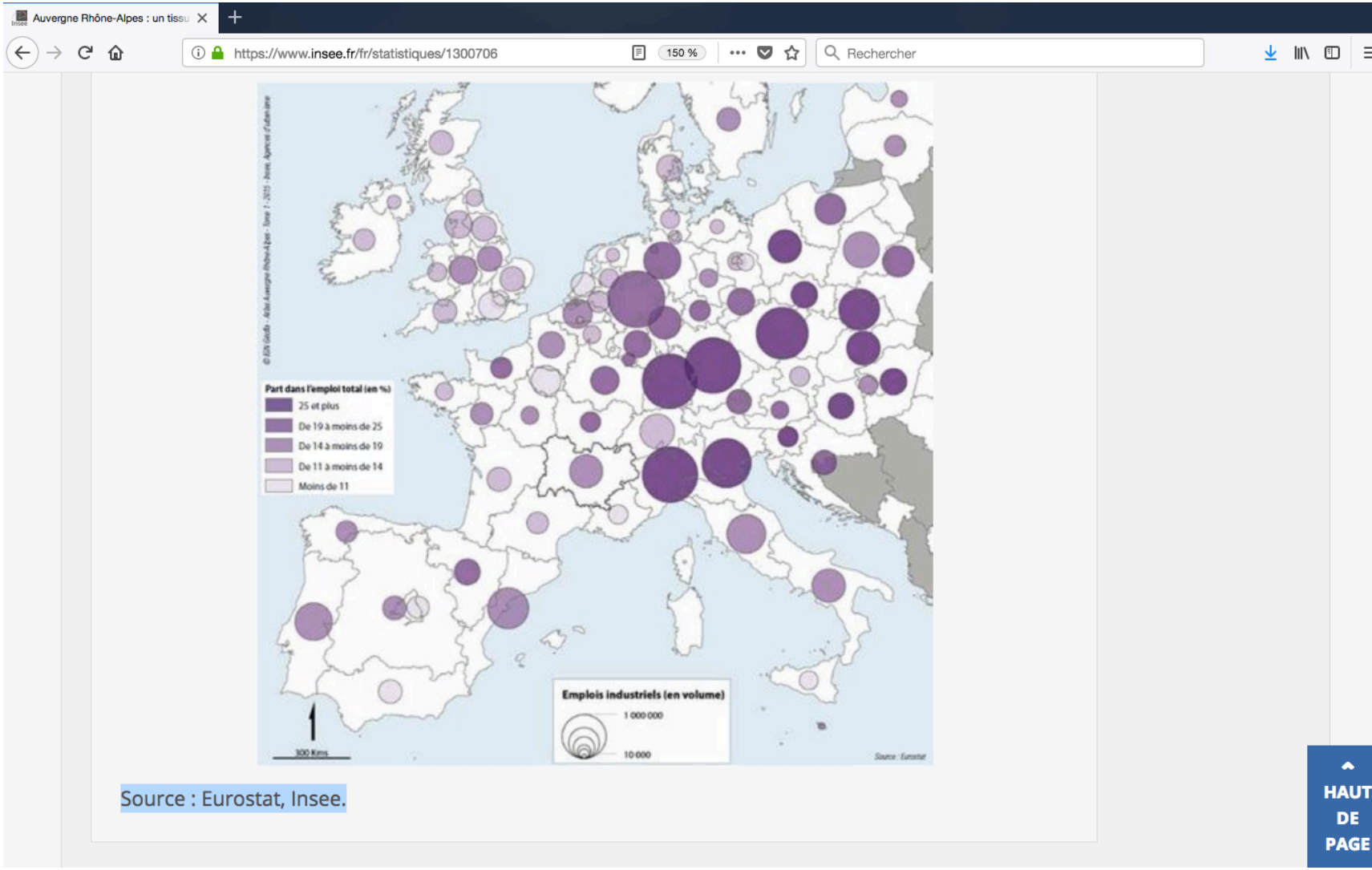

Les principaux secteurs d'activité, données 2013

Firefox Fichier Édition Affichage Historique Marque-pages Outils Fenêtre Aide — 32 % — Sam. 08:41

https://www.insee.fr/fr/statistiques/1300706 — 170 % — Rechercher

Huit secteurs structurent l'industrie régionale

Part dans l'emploi salarié, par secteur d'activité (en %)

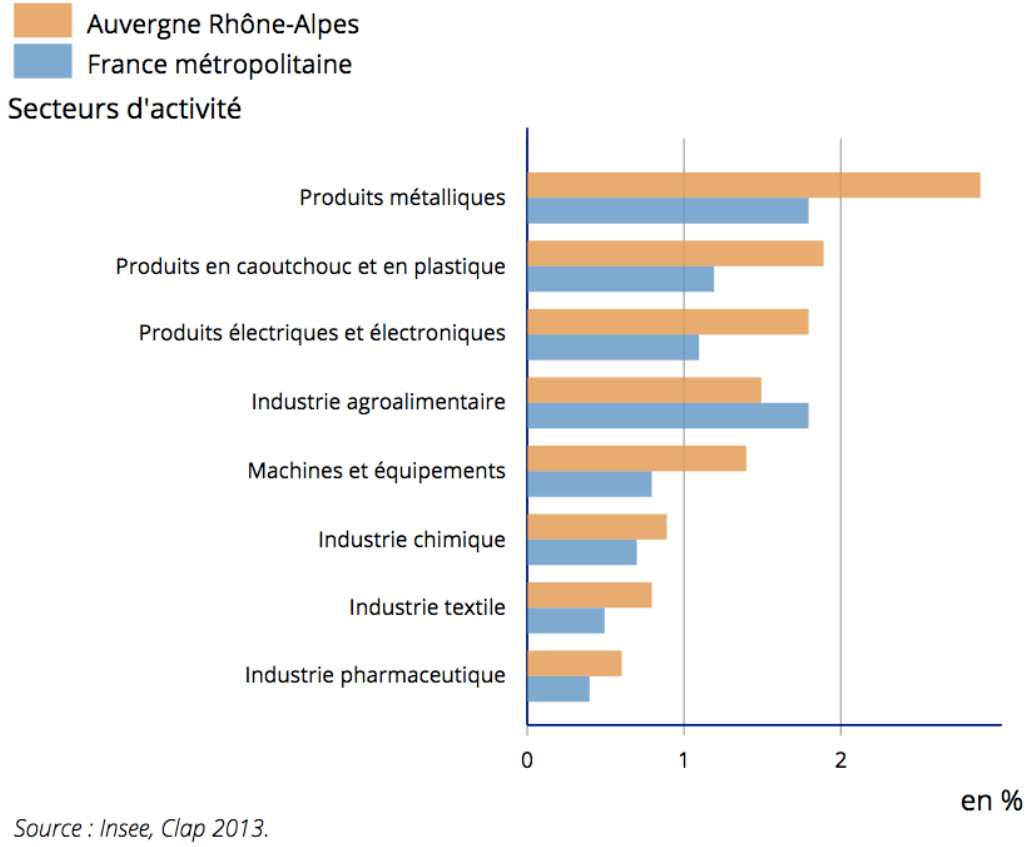

Source : Insee, Clap 2013.

HAUT DE PAGE

Les principaux secteurs industriels en 1962

	Rhône-Alpes	Auvergne
Combustibles minéraux solides (charbon)	12 549	3 334
Sidérurgie/Métaux non ferreux	24 262	3 922
Transformation des métaux, construction mécanique	141 733	24 990
Automobiles, cycles	42 567	7 956
Construction électrique	42 699	3 447
Chimie. Pharmacie	32 662	3 395
Caoutchouc et amiante	4 287	25 428
Agroalimentaire	27 387	5 912
Textile et confection	147 468	12 164
Cuirs. chaussures	20 174	4 075
BTP, matériaux de construction	153 016	33 565
Autres divers	139 867	26 020
Total	788 671	154 208

Les industries disparues

- Mines de charbon (Loire)
- Sidérurgie ferreuse (Loire)
- Nombreuses branches textiles
- Cuirs

La disparition des draperies de Vienne

développement dans les années 1720, un des grands centres drapiers français
en 1830 : 6000 ouvriers sur 16 000 habitants
déclin dès les années 1930, changements vestimentaires, nouveaux textiles
dernière usine ferme en 1996
ouverture d'un musée en 1995

Raison sociale	Effectif 1931
Ets Pascal-Valluit	1819
Ets Vaganay Frères	600
Seguin Fils aîné	300
Jaillet & Pivard	250
Ets Eugène & Henri Dyant	250
Brenier, Moreynas & Tissandier	215
SA des anc. Maisons Bouvier Frères	200
J. Simon & F. Balégno	198
Filatures et tissages du Dauphiné	180
Ramet Frères	176

La disparition des usines de textiles artificiels du CTA (rayonne, fibranne)

Usines	Effectif en 1951	Effectif fin 1969	Fermeture
Albi	647	424	2000
Arques-La-Bataille	601	371	Juillet 1972
Bezons	623	469	
Colmar	569	724	1986
Gauchy	1 023	730	2009
Givet	621	552	2000
Grenoble	**1 372**	**895**	**1989**
Izieux	**1 402**	**607**	**1974**
La Voulte	**991**	**1 026**	**1981**
Roanne	**n.c.**	**764**	**1984**
Vaulx-en-Velin	**1 697**	**1 389**	**1980**

Usine de la TASE, Vaulx-en-Velin

Usine de la Nationale de la viscose, Grenoble



Usine des Textiles artificiels du Centre, Roanne

La disparition de la ganterie à Grenoble

industrie très ancienne (début XVIIe)
un des deux grands centres français avec Millau (Aveyron)
alimenté par les mégisseries de l'Isère et d'Annonay
industrie d'exportation liée à la mode
grave crise dès les années 1950

Raison sociale	Effectif 1931
Charles Perrin & Cie	644
Reynier	554
Vallier	207
Fischl Frères	130
Gants Fownes	116
Terray & Cie	65 (142 1936)

GRENOBLE - Ganterie PERRIN à l'Aigle
MANUFACTURE DU GA
PERRIN FRERES & Cie
RESTAURANT

La survivance difficile de la chaussure à Romans

l'un des grands centres français avec Limoges, Fougères, etc.
(2500 ouvriers en 1939)
prédominance de la chaussure pour hommes, de luxe
a mieux résisté que d'autres centres tournés vers le bon marché

Raison sociale	Effectif 1931
Chaussures UNIC (Fenestrier)	506
Chaussures Unitas	224
Les Fils de G. Bonnefoy	214
Charles Jourdan	215
Emile Gras	195
Ets Paul Arnoux	128
Grenier Fils	148
Marius Finet	120
Louis Debroud	115
R. Caraz	110
Chaussures Sirius	102
Chaussures Libertas (Ets Banc Georges & Daubé)	100
Alfred Boucharin	100
Henri Martinais	100
Louis Jourdan	64 (107 en 1936)
Chaussures J. Bady	60 (130 en 1936)
Chaussures Astra	59 (113 en 1936)
Chaussures Atlas (Garde, Mariton, Paven)	29 (150 en 1936)

La fin du dernier grand en 2014 : Charles Jourdan

Des industries qui survivent transformées

- Des survivances dans le textile technologique
- Du celluloïd à la plasturgie à Oyonnax
- Des reconversions dans la mécanique (Aldes, Somfy)
- Électrométallurgie dans les Alpes

L'exception Thuasne : Du ruban au textile médical sur 5 générations

1ère : 1847 Auguste Cattaert, négoce de rubans à Paris

2e : 1881 fils Gustave reprend une usine de tissus élastiques dans la Somme

3e : 1903 Maurice Thuasne, neveu de Gustave, ingénieur textile reprend l'affaire à 21 ans, s'implante dans la Loire et s'oriente vers le secteur médical dès les années 1930

4e : 1955 Jean Queneau, gendre, polytechnicien

5e : 1991 Elisabeth Ducottet-Queneau, fille, ancienne psychologue clinicienne, orthophoniste (260 salariés à la reprise en 1991)

2000 salariés, 11 sites industriels dans le monde, dont 5 dans la région stéphanoise (siège à Levallois-Perret)

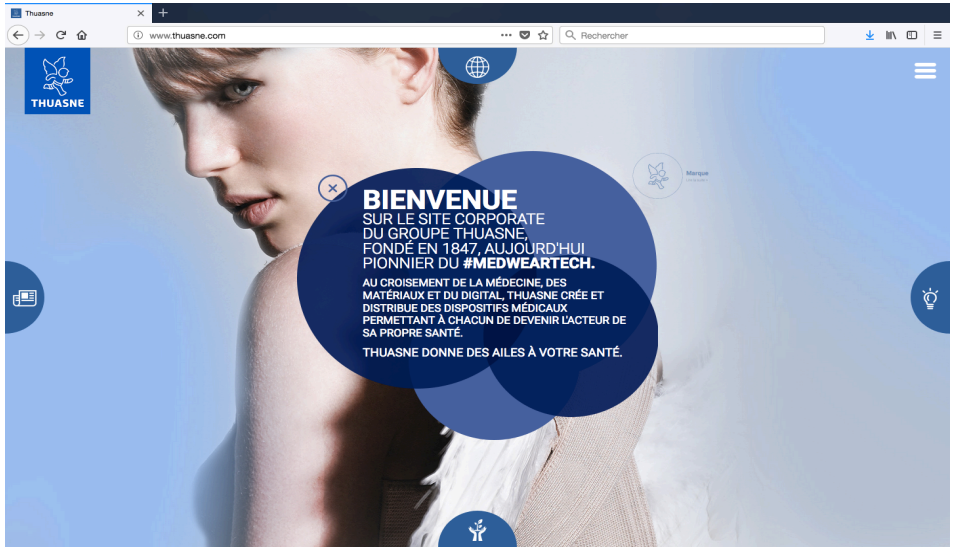

Oyonnax, du peigne en bois au celluloïd

Auguste Bonaz (1877-1922) entreprise fondée par son père à la fin du XIXe, orientation vers la fabrication d'ornements de coiffure et de bijoux en galalithe, 100 salariés en 1931, disparition en 1982

Ets Convert

fondation en 1830

pour fabrication de peignes, pipes, parapluies, etc.

fils Gustave l'oriente vers la production de celluloïd

110 salariés en 1936

fabrication de poupées et baigneurs

disparition en 1994

1938 Léon Verchère (1893-1950), fils d'un fabricant de peignes, crée avec un italien naturalisé Annibale Zonco, **Injectaplastic**

109 salariés en 1944

1995 reprise par groupe US Rubbermaid, 1998 fermeture de l'usine

… mais un tissu considérable de nouvelles entreprises s'est développé : 600 entreprises, 15600 salariés

- ..

De l'horlogerie au décolletage dans la vallée de l'Arve

- À l'origine paysans-horlogers travaillant de manière artisanale pour l'horlogerie suisse
- à la fin du XIXe siècle passage à la production industrielle de roues et pignons dans un contexte de démocratisation de la montre
- Pendant la 1ère GM, horlogerie en crise remplacée par décolletage pour les nouvelles industries mécaniques et électriques
- Dépendance croissante de l'industrie automobile à partir des années 1970
- 600 entreprises, 12 000 salariés aujourd'hui

Carpano & Pons, fabricant de fournitures pour horlogerie

- Louis Carpano (1823-1919), d'origine italienne, s'associe au maire de Cluses Henri Jacottet, pour créer une usine de dents d'engrenage en 1869

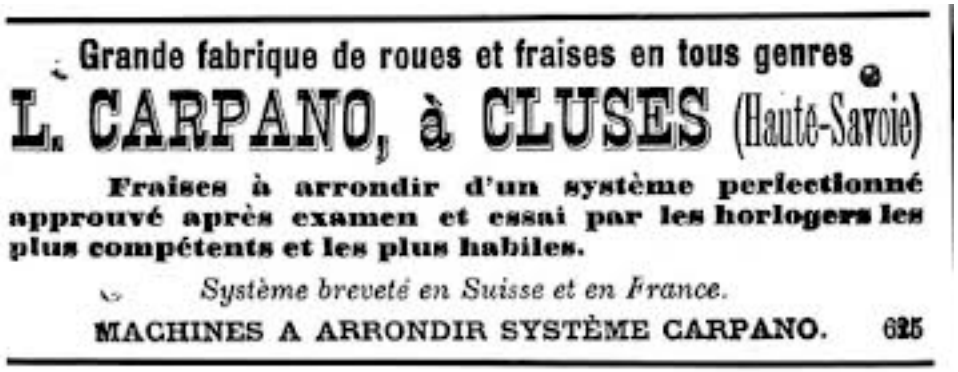
Grande fabrique de roues et fraises en tous genres

L. CARPANO, à CLUSES (Haute-Savoie)

Fraises à arrondir d'un système perfectionné approuvé après examen et essai par les horlogers les plus compétents et les plus habiles.

Système breveté en Suisse et en France.

MACHINES A ARRONDIR SYSTÈME CARPANO. 625

- fils Constant s'associe avec Louis Pons pour former Carpano & Pons

Développement dans l'industrie du moulinet de pêche de la marque Mitchell

Filiale créée en 1960 Société d'Outillage et de Mécanique de Faucigny (Somfy)

- 1969 s'oriente vers l'automatisation des ouvertures de portes et de maisons
- 1984 rachat par la famille du Nord Despature (Damart), siège reste à Cluses
- devenue leader mondial dans son secteur, 8000 salariés, usines en France, Italie, Tunisie et Chine, plus d'un milliard de chiffre d'affaires, orientation vers la maison connectée

Les usines d'électrométallurgie et d'électrochimie des Alpes

- Développement foisonnant dans les années 1890 avec la production de carbure de calcium et d'aluminium
- À partir d'une ressource rare, les chutes d'eau et l'hydroélectricité
- Sites multiples de Pechiney, Ugine, Saint-Gobain, Kuhlmann, Bozel-Malétra, etc.



Une industrie largement passée, après le démantèlement des groupes nationaux (PUK) sous contrôle étranger et notamment allemand : des investissements lourds qui incitent à la pérennité des sites

- Groupe SGL Carbon à Passy-Chedde
- Groupe Trimet à Saint-Jean-de-Maurienne
- Groupe Schmolz + Bickenbach à Ugine (Ugitech)

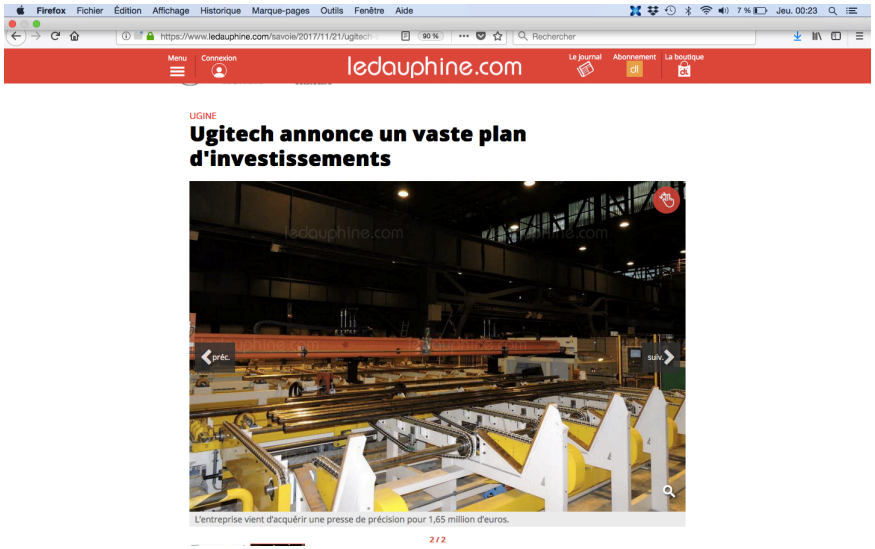

Des industries nouvelles sans héritage direct ?

- Electronique à Grenoble (ST-Microelectronics pour les composants, Hewlett-Packard)
- Matériel de travaux publics à Grenoble (Caterpillar)
- Construction de machines et équipements à Valence : Markem-Imaje pour le marquage industriel, Leybold pour les pompes à vide
- Pharmacie dans le Puy-de-Dôme (Merck Sharp & Dohme à Mirabel)